


4



Prestação de Contas Consolidada  
2023

MUNICÍPIO DA GUARDA



for  
Off.  
Recib  
*[Signature]*

## Índice Geral

|                                                                    |           |
|--------------------------------------------------------------------|-----------|
| <b>1. Relatório de Gestão Consolidado</b>                          | <b>1</b>  |
| 1.1 Introdução                                                     | 1         |
| 1.2 Entidades do Grupo Autárquico                                  | 2         |
| 1.3 Perímetro de Consolidação                                      | 2         |
| 1.4 Entidades Excluídas da Consolidação                            | 4         |
| 1.5 Processo de Consolidação de Contas                             | 4         |
| 1.5.1 Princípios Orientadores                                      | 4         |
| 1.5.2 Entidades Incluídas no Perímetro de Consolidação             | 4         |
| <b>2. Demonstrações Financeiras Consolidadas</b>                   | <b>6</b>  |
| 2.1 Balanço Consolidado                                            | 7         |
| 2.2 Demonstração dos Resultados por Natureza Consolidada           | 9         |
| 2.3 Demonstração das Alterações no Património Líquido Consolidado  | 10        |
| 2.4 Demonstração dos Fluxos de Caixa Consolidado                   | 11        |
| 2.5 Notas à Demonstração Financeiras Consolidadas                  | 13        |
| <b>3. Demonstrações Orçamentais Consolidadas</b>                   | <b>22</b> |
| 3.1 Demonstração consolidada de desempenho orçamental              | 23        |
| 3.2 Demonstração consolidada de direitos e obrigações por natureza | 24        |

## Índice de Quadros

|                                               |   |
|-----------------------------------------------|---|
| Quadro 1: Entidades do Grupo Autárquico       | 2 |
| Quadro 2: Entidades Excluídas da Consolidação | 4 |

## Índice de Gráficos

|                                      |   |
|--------------------------------------|---|
| Gráfico 1: Perímetro de Consolidação | 3 |
|--------------------------------------|---|

## 1. Relatório de Gestão Consolidado

### 1.1 Introdução


A Lei n.º 73/2013, de 3 de setembro, que estabelece o Regime Financeiro das Autarquias Locais e das Entidades Intermunicipais (RFALEI) prevê a obrigatoriedade da consolidação de contas. O n.º 1 do artigo 75.º da citada lei, o qual estipula sem prejuízo dos documentos de prestação de contas individuais previstos na lei, os municípios, as entidades intermunicipais e as suas entidades associativas, relativamente aos quais se verifique estarem reunidas as condições expressas na lei, elaborarem contas consolidadas, reportadas ao conjunto do grupo municipal, permitindo uma avaliação integrada das atividades desenvolvidas e dos objetivos estabelecidos, com relevo no controlo do défice orçamental.

A consolidação de contas nos municípios surge, assim, como um passo necessário para melhorar a informação contabilística prestada pela administração local.

Esta ferramenta de gestão tem como objetivo elaborar as demonstrações económicas e financeiras de um conjunto de entidades ligadas entre si como se de uma única entidade se tratasse, procurando dar uma imagem verdadeira e apropriada da situação financeira e dos resultados do grupo municipal.

As demonstrações financeiras consolidadas foram preparadas com base nos registos contabilísticos mantidos em conformidade com o Sistema de Normalização Contabilística para as Administrações Públicas (SNC-AP), aprovado pelo Decreto-Lei n.º 192/2015, de 11 de setembro, e foram aplicados os requisitos das Normas de Contabilidade Pública (NCP) relevantes para entidade.

Em matéria de consolidação de contas, importa sublinhar que o SNC-AP revogou a Portaria n.º 474/2010, de 15 de junho, que aprovou a Orientação n.º 1/2020, como "Orientação genérica relativa à consolidação de contas no âmbito do sector público administrativo", estabelecendo um conjunto de princípios subjacentes à consolidação de contas.





Dando assim cumprimento ao estabelecido na lei, e com o intuito de permitir a análise integrada da situação económica e financeira do conjunto de entidades que integram o perímetro de consolidação do Município da Guarda, são apresentadas as contas consolidadas relativas ao exercício económico de 2023, adotando os procedimentos da NCP22 – Demonstrações Financeiras Consolidadas e da NCP26 – Contabilidade e Relato Orçamental.

## 1.2 Entidades do Grupo Autárquico

Considerando que a consolidação de contas resulta da necessidade de obter uma informação económica e financeira útil e relevante da totalidade do grupo municipal, torna-se crucial identificar o conjunto de entidades que se encontram incluídas no Grupo Autárquico. O Município da Guarda à data de 31 de dezembro de 2023 detinha as seguintes participações:

**Quadro 1 – Entidades do Grupo Autárquico**

| Entidades                                                              | Tipo de Entidade         | Participação | %      |
|------------------------------------------------------------------------|--------------------------|--------------|--------|
| Ensiguarda - Escola Profissional da Guarda, Lda                        | Sociedade por quotas     | 2 500,00 €   | 1,56%  |
| Municípiã - Empresa de Cartografia e Sistemas de Informação, E.M, S.A. | E.M. - Sociedade Anónima | 4 985,01 €   | 0,15%  |
| Beiragás - Companhia de Gás das Beiras, S.A.                           | Sociedade Anónima        | 5 000,00 €   | 0,04%  |
| Sociedade Ponto Verde, S.A.                                            | Sociedade Anónima        | 500,00 €     | 0,02%  |
| Águas de Lisboa e Vale do Tejo, S.A.                                   | Sociedade Anónima        | 431 100,00 € | 3,17%  |
| Resistrela - Valorização e Tratamento de Resíduos Sólidos, S.A.        | Sociedade Anónima        | 384 350,00 € | 9,61%  |
| LOGIN COLAB - Associação para o Laboratório Colaborativo               | Sociedade Anónima        | 15 000,00 €  | 15,00% |

*Delegado Municipal*

*PHH*

*PHH*

*PHH*

*PHH*

*PHH*

## 1.3 Perímetro de Consolidação

Uma vez que a consolidação de contas resulta da necessidade de apresentação de informação económica e financeira útil e relevante da totalidade do Grupo Autárquico, de forma a assegurar opções de gestão cada vez mais eficazes e o fornecimento de

*PHH*

*PHH*

*PHH*

*PHH*

*PHH*

*PHH*

dados imprescindíveis à organização municipal, torna-se necessário identificar qual o conjunto de entidades que se encontram incluídas no âmbito do perímetro de consolidação.

As regras delimitadoras do perímetro de consolidação são as que se encontram estabelecidas nos termos dos n.ºs 4 a 6 do artigo 75.º da Lei n.º 73/2013, de 3 de setembro. A Lei n.º 73/2013 de 3 de setembro define um perímetro de consolidação mais amplo, do que a anterior Lei das Finanças Locais, bastando que se verifique a existência ou presunção de controlo das entidades enquadradas no Grupo Municipal, nos termos do artigo supra referenciado.

O perímetro de consolidação legalmente obrigatório para o Município da Guarda é constituído pela entidade que integra o sector empresarial local, independentemente da percentagem de participação ou detenção do município (n.º 6 do artigo 75.º da LFL). Contudo para a Consolidação Orçamental, só devem ser integradas entidades sobre as quais o Município detenha controlo, não existindo participações nessa situação.

Entidades que integram o perímetro de consolidação, de acordo com o seguinte gráfico.

**Gráfico 1 – Perímetro de Consolidação**



*Deputado Municipal*  
*Off*  
*Handwritten signature*  
*Handwritten signature*  
*Handwritten signature*



## 1.4 Entidades Excluídas da Consolidação

As restantes entidades com participações financeiras detidas pelo Município não se encontram inseridas no perímetro de consolidação de acordo com os termos dos n.º 4 ao n.º 6 do artigo 75.º da Lei n.º 73/2013 de 3 de setembro.

### Quadro 2 – Entidades Excluídas da Consolidação

| Entidades                                                       | Tipo de Entidade     | Participação | %      |
|-----------------------------------------------------------------|----------------------|--------------|--------|
| Ensiguarda - Escola Profissional da Guarda, Lda                 | Sociedade por quotas | 2 500,00 €   | 1,56%  |
| Beiragás - Companhia de Gás das Beiras, S.A.                    | Sociedade Anónima    | 5 000,00 €   | 0,04%  |
| Sociedade Ponto Verde, S.A.                                     | Sociedade Anónima    | 500,00 €     | 0,02%  |
| Águas de Lisboa e Vale do Tejo, S.A.                            | Sociedade Anónima    | 431 100,00 € | 3,17%  |
| Resistrela - Valorização e Tratamento de Resíduos Sólidos, S.A. | Sociedade Anónima    | 384 350,00 € | 9,61%  |
| LOGIN COLAB - Associação para o Laboratório Colaborativo        | Sociedade Anónima    | 15 000,00 €  | 15,00% |

## 1.5 Processo de Consolidação de Contas

### 1.5.1 Princípios Orientadores



De acordo com o disposto na Lei n.º 73/2013 de 3 de setembro, as entidades que reúnem as condições definidas para apresentação de contas consolidadas, têm de, para além de fazer aprovar as suas contas individuais, apresentar e fazer aprovar as contas consolidadas do conjunto de entidades que constituem o grupo municipal.

As contas consolidadas, são assim elaboradas tendo por base os princípios da relevância, da materialidade, da fiabilidade, da neutralidade, plenitude e comparabilidade.

### 1.5.2 Entidades Incluídas no Perímetro de Consolidação

#### Município, EM, S.A


A Município, E.M., S.A é uma Sociedade Anónima, fundada em 1999, sediada no TagusPark, Oeiras e opera nas áreas da Fotografia Aérea, Cartografia, Cadastro, Formação, Consultoria e SIG.

*De acordo com o artigo 75.º da Lei n.º 73/2013 de 3 de setembro*  
*Off*  
*Recp*  
  


A Município, E.M., S.A nasceu fruto da vontade de um conjunto de Municípios, em constituir uma sociedade capaz de dar resposta às suas necessidades prementes de planeamento, ordenamento do território e desenvolvimento de soluções SIG. Impulsionada pelo Município de Oeiras (acionista maioritário), foi constituída em 18 de outubro de 1999, com 30 acionistas, passando em 20 de dezembro de 2004 a contar com 74 acionistas.

Trata-se de uma entidade enquadrada no âmbito do disposto na Lei n.º 50/2012, de 31 de agosto de 2012, regendo-se pela legislação aplicável ao sector empresarial local, uma vez que se trata de uma Empresa Municipal.

Resta referir que o Município de Guarda detém 0,15%, ou seja 4.985,01€ do respetivo capital social desta entidade.





**2.**

**Demonstrações Financeiras Consolidadas**

*Assinado e rubricado*  
*AFH*  
*Assinado*  
*Assinado*  
*Assinado*



## 2.1 Balanço Consolidado

O Balanço Consolidado reflete a situação económico financeira do perímetro de consolidação à data de 31 de dezembro de 2023.

O Balanço Consolidado, a 31 de dezembro de 2023, apresenta um valor total de 240 914 919,95€, cujo o montante do Património Líquido é de 185 064 915,52€, onde se inclui um resultado consolidado líquido do exercício negativo de -1 051 736,78€.

**BALANÇO CONSOLIDADO**

2023

|                                                                      | 31/12/2023            | 31/12/2022            |
|----------------------------------------------------------------------|-----------------------|-----------------------|
| <b>ATIVO</b>                                                         |                       |                       |
| <b>Ativo não corrente</b>                                            |                       |                       |
| Ativos fixos tangíveis                                               | 207 457 378,55        | 197 864 610,01        |
| Ativos intangíveis                                                   | 1 562 305,94          | 1 559 147,54          |
| Participações financeiras                                            | 1 835 592,62          | 1 820 706,99          |
|                                                                      | <b>210 855 277,11</b> | <b>201 244 464,54</b> |
| <b>Ativo corrente</b>                                                |                       |                       |
| Inventários                                                          | 661 378,71            | 567 214,46            |
| Devedores por transferências e subsídios não reembolsáveis           | 9 666 828,73          | 11 344 469,75         |
| Devedores por empréstimos bonificados e subsídios reembolsáveis      | 589,38                | 589,38                |
| Clientes, contribuintes e utentes                                    | 1 908 414,07          | 1 528 152,04          |
| Estado e outros entes públicos                                       | 223 303,85            | 108 552,03            |
| Outras contas a receber                                              | 10 926 662,34         | 10 274 266,44         |
| Caixa e depósitos                                                    | 6 672 465,76          | 12 063 844,04         |
|                                                                      | <b>30 059 642,84</b>  | <b>35 887 088,14</b>  |
| <b>Total do Ativo</b>                                                | <b>240 914 919,95</b> | <b>237 131 552,68</b> |
| <b>PATRIMÓNIO LÍQUIDO</b>                                            |                       |                       |
| Património/Capital                                                   | 109 838 061,79        | 109 838 061,79        |
| Reservas                                                             | 733 995,66            | 733 995,66            |
| Resultados transitados                                               | 350 546,90            | 358 813,56            |
| Ajustamentos em ativos financeiros                                   | 1 328,64              | 1 791,49              |
| Outras variações no Património Líquido                               | 75 192 719,31         | 71 036 437,54         |
| Resultado líquido do período                                         | -1 051 736,78         | -131 554,12           |
| <b>Total do Património Líquido</b>                                   | <b>185 064 915,52</b> | <b>181 837 545,93</b> |
| <b>PASSIVO</b>                                                       |                       |                       |
| <b>Passivo não corrente</b>                                          |                       |                       |
| Provisões                                                            | 32 241 496,54         | 32 098 373,92         |
| Financiamentos obtidos                                               | 5 216 305,38          | 6 926 748,24          |
| Diferimentos                                                         | 6 742 918,71          | 7 381 080,38          |
| Outras contas a pagar                                                | 274 279,83            | 239 627,61            |
|                                                                      | <b>44 475 000,46</b>  | <b>46 645 830,15</b>  |
| <b>Passivo corrente</b>                                              |                       |                       |
| Credores por transferências e subsídios não reembolsáveis concedidos | 98 492,14             | 22 931,50             |
| Fornecedores                                                         | 3 975 262,24          | 1 727 720,27          |
| Adiantamentos de clientes, contribuintes e utentes                   | 35 458,34             | 35 458,34             |
| Estado e outros entes públicos                                       | 280 639,23            | 363 739,01            |
| Financiamentos obtidos                                               | 1 738 930,66          | 1 830 891,75          |
| Fornecedores de investimentos                                        | 1 056 009,73          | 1 091 731,09          |
| Outras contas a pagar                                                | 2 765 264,19          | 2 430 103,58          |
| Diferimentos                                                         | 1 424 947,44          | 1 145 601,06          |
|                                                                      | <b>11 375 003,97</b>  | <b>8 648 176,60</b>   |
| <b>Total do Passivo</b>                                              | <b>55 850 004,43</b>  | <b>55 294 006,75</b>  |
| <b>Total do Património Líquido e Passivo</b>                         | <b>240 914 919,95</b> | <b>237 131 552,68</b> |

*Handwritten signatures and initials:*  
 - Top signature: *Luís F. Pereira*  
 - Middle initials: *GHF*  
 - Below initials: *Alcides*  
 - Bottom signature: *[Signature]*  
 - Bottom-most signature: *[Signature]*



## 2.2 Demonstração de Resultados por Natureza Consolidada

A demonstração de Resultados por Natureza Consolidada reflete os rendimentos e os gastos consolidados, no período em análise, demonstrando a forma como foi gerado o resultado líquido consolidado, que é negativo em -1 051 736,78€.

### DEMONSTRAÇÃO DE RESULTADOS CONSOLIDADA

2023

| RENDIMENTOS E GASTOS                                                      | 2023                 |                     |
|---------------------------------------------------------------------------|----------------------|---------------------|
|                                                                           | 31/12/2023           | 31/12/2022          |
| Impostos, contribuições e taxas                                           | 12 530 774,81        | 10 197 436,12       |
| Vendas                                                                    | 1 930 392,14         | 1 854 615,37        |
| Prestações de serviços e concessões                                       | 8 801 881,43         | 6 926 107,99        |
| Rendimentos/Gastos imputados de entidades controladas, associadas e empre | -1 263,53            | -1 612,02           |
| Transferências e subsídios correntes obtidos                              | 22 709 174,38        | 20 732 161,31       |
| Custo das mercadorias vendidas e das matérias consumidas                  | -3 182 067,43        | -3 111 228,98       |
| Fornecimentos e serviços externos                                         | -17 646 536,42       | -13 340 412,51      |
| Gastos com pessoal                                                        | -16 376 960,54       | -14 849 901,14      |
| Transferências e subsídios concedidos                                     | -4 025 325,01        | -3 929 751,66       |
| Prestações sociais                                                        | -928 910,73          | -636 035,72         |
| Imparidade de dívidas a receber (perdas/reversões)                        | 14 896,22            | -54 506,00          |
| Provisões (aumentos/reduções)                                             | -143 122,62          | -178 393,05         |
| Outros rendimentos                                                        | 4 933 459,30         | 5 307 135,70        |
| Outros gastos                                                             | -1 111 886,00        | -1 281 000,86       |
| <b>Resultados antes de depreciações e gastos de financiamento</b>         | <b>7 504 506,00</b>  | <b>7 634 614,55</b> |
| Gastos/reversões de depreciação e amortização                             | -8 282 847,56        | -7 633 186,56       |
| Imparidade de investimentos depreciáveis/amortizáveis (perdas/reversões)  |                      |                     |
| <b>Resultado operacional (antes de gastos de financiamento)</b>           | <b>-778 341,56</b>   | <b>1 427,99</b>     |
| Juros e rendimentos similares obtidos                                     | 98 419,66            | 63 238,08           |
| Juros e gastos similares suportados                                       | -371 814,88          | -196 220,19         |
| <b>Resultado antes de impostos</b>                                        | <b>-1 051 736,78</b> | <b>-131 554,12</b>  |
| Imposto sobre o rendimento                                                |                      |                     |
| <b>Resultado líquido do período</b>                                       | <b>-1 051 736,78</b> | <b>-131 554,12</b>  |


## 2.3 Demonstração das Alterações no Património Líquido Consolidado

Demonstração consolidada das alterações no património líquido, em 31 de Dezembro de 2023

| Descrição                                            | NOTAS     | Património Líquido atribuído aos detentores do Património da empresa-mãe |                 |                        |                                    |                                        |                              | Interesses que não controlam | Total do património líquido |                |
|------------------------------------------------------|-----------|--------------------------------------------------------------------------|-----------------|------------------------|------------------------------------|----------------------------------------|------------------------------|------------------------------|-----------------------------|----------------|
|                                                      |           | Capital /Património Realizado                                            | Reservas legais | Resultados Transítidos | Ajustamentos em Ativos Financeiros | Outras variações do património líquido | Resultado líquido do período |                              |                             | Total          |
| POSIÇÃO NO INÍCIO DO PERÍODO                         | 1         | 100 838 061,79                                                           | 733 905,06      | 358 813,56             | 1 791,49                           | 71 036 437,54                          | (131 554,12)                 | 181 837 545,92               | 0,00                        | 181 837 545,92 |
| ALTERAÇÕES NO PERÍODO                                |           |                                                                          |                 |                        |                                    |                                        |                              | 0,00                         |                             | 0,00           |
| Primeira adopção de novo referencial contabilístico  |           |                                                                          |                 |                        |                                    |                                        |                              | 0,00                         |                             | 0,00           |
| Alterações de políticas contabilísticas              |           |                                                                          |                 |                        |                                    |                                        |                              | 0,00                         |                             | 0,00           |
| Diferenças de conversão de demonstrações financeiras |           |                                                                          |                 |                        |                                    |                                        |                              | 0,00                         |                             | 0,00           |
| Realização do excedente de revalorização             |           |                                                                          |                 |                        |                                    |                                        |                              | 0,00                         |                             | 0,00           |
| Excedentes de revalorização e respectivas variações  |           |                                                                          |                 |                        |                                    |                                        |                              | 0,00                         |                             | 0,00           |
| Outras alterações reconhecidas no Património Líquido | 2         |                                                                          |                 | (8 295,00)             | (402,85)                           | 4 158 281,77                           | 131 554,12                   | 4 279 106,38                 | 0,00                        | 4 279 106,38   |
|                                                      |           | 0,00                                                                     | 0,00            | (8 295,00)             | (402,85)                           | 4 158 281,77                           | 131 554,12                   | 4 279 106,38                 | 0,00                        | 4 279 106,38   |
| RESULTADO LÍQUIDO DO PERÍODO                         | 3         |                                                                          |                 |                        |                                    |                                        | (1 051 736,78)               | (1 051 736,78)               | 0,00                        | (1 051 736,78) |
| RESULTADO INTEGRAL                                   | 4+2+3     | 0,00                                                                     | 0,00            | 0,00                   | 0,00                               | 0,00                                   | (920 182,67)                 | 3 227 369,59                 | 0,00                        | 3 227 369,59   |
| OPERAÇÕES COM DETENTORES DE CAPITAL NO PERÍODO       |           |                                                                          |                 |                        |                                    |                                        |                              | 0,00                         |                             | 0,00           |
| Realizações de capital / património                  |           |                                                                          |                 |                        |                                    |                                        |                              | 0,00                         |                             | 0,00           |
| Entradas para cobertura de perdas                    |           |                                                                          |                 |                        |                                    |                                        |                              | 0,00                         |                             | 0,00           |
| Outras operações                                     | 5         |                                                                          |                 |                        |                                    |                                        |                              | 0,00                         |                             | 0,00           |
|                                                      |           | 0,00                                                                     | 0,00            | 0,00                   | 0,00                               | 0,00                                   | 0,00                         | 0,00                         | 0,00                        | 0,00           |
| POSIÇÃO NO FIM DO PERÍODO                            | 6=1+2+3+5 | 100 838 061,79                                                           | 733 905,06      | 350 548,90             | 1 328,94                           | 75 192 719,31                          | (1 051 736,78)               | 185 064 915,52               | 0,00                        | 185 064 915,52 |

As alterações efetuadas no Património Líquido Consolidado, aplicando o MEP, correspondem aos ajustamentos em ativos financeiros no valor de -462,85€ e do resultado líquido da Município, E.M, S.A em -1 263,53 €.

*Handwritten signatures and initials in blue ink.*



## 2.4 Demonstração dos Fluxos de Caixa Consolidado

| Município da Guarda                                                                      |       |                      |                      |
|------------------------------------------------------------------------------------------|-------|----------------------|----------------------|
| Demonstração consolidada dos fluxos de caixa, do período findo em 31 de Dezembro de 2023 |       |                      | Valores em €         |
| Rubricas                                                                                 | Notas | Períodos             |                      |
|                                                                                          |       | 31/12/2023           | 31/12/2022           |
| <b>Fluxos de caixa das atividades operacionais</b>                                       |       |                      |                      |
| Recebimentos de clientes                                                                 |       | 11 155 628,80        | 9 753 995,15         |
| Recebimentos de contribuintes                                                            |       | 10 972 100,33        | 9 526 820,28         |
| Recebimentos de transferências e subsídios correntes                                     |       | 21 633 068,54        | 20 107 396,60        |
| Recebimentos de utentes                                                                  |       |                      | 93 399,84            |
| Pagamentos a fornecedores                                                                |       | -19 793 640,88       | -17 800 679,57       |
| Pagamentos ao pessoal                                                                    |       | -10 212 041,83       | -9 366 917,60        |
| Pagamentos a contribuintes / Utesntes                                                    |       |                      |                      |
| Pagamentos de transferências e subsídios                                                 |       | -4 564 531,43        | -4 163 641,36        |
| Pagamentos de prestações sociais                                                         |       |                      |                      |
| Caixa gerada pelas operações                                                             |       | <b>9 190 583,53</b>  | <b>8 150 373,34</b>  |
| Recebimento do imposto sobre o rendimento                                                |       |                      |                      |
| Pagamento do imposto sobre o rendimento                                                  |       |                      |                      |
| Outros recebimentos                                                                      |       | 1 267 793,65         | 1 748 383,91         |
| Outros pagamentos                                                                        |       | -18 008 339,49       | -10 539 380,98       |
| Fluxos de caixa das atividades operacionais (a)                                          |       | <b>-7 549 962,31</b> | <b>-640 623,73</b>   |
| <b>Fluxos de caixa das atividades de investimento</b>                                    |       |                      |                      |
| <b>Pagamentos respeitantes a:</b>                                                        |       |                      |                      |
| Ativos fixos tangíveis                                                                   |       | -2 329 413,55        | -1 426 910,06        |
| Ativos intangíveis                                                                       |       | -257 711,67          | -345 952,23          |
| Propriedades de investimento                                                             |       |                      | -80 000,00           |
| Investimentos financeiros                                                                |       | -15 000,00           |                      |
| Outros ativos                                                                            |       |                      |                      |
| <b>Recebimentos provenientes de:</b>                                                     |       |                      |                      |
| Ativos fixos tangíveis                                                                   |       | 44 664,52            | 115 202,80           |
| Ativos intangíveis                                                                       |       |                      |                      |
| Propriedades de investimento                                                             |       | 183,27               | 81,27                |
| Investimentos financeiros                                                                |       |                      |                      |
| Outros ativos                                                                            |       |                      |                      |
| Subsídios ao investimento                                                                |       | 3 690 733,87         | 4 134 383,38         |
| Transferências de capital                                                                |       | 2 457 005,82         | 3 961 878,15         |
| Juros e rendimentos similares                                                            |       | 76 706,15            | 38 834,10            |
| Dividendos                                                                               |       | 12 058,13            | 24 626,09            |
| Fluxos de caixa das atividades de investimento (b)                                       |       | <b>3 679 226,54</b>  | <b>6 422 143,50</b>  |
| <b>Fluxos de caixa das atividades de financiamento</b>                                   |       |                      |                      |
| <b>Recebimentos provenientes de:</b>                                                     |       |                      |                      |
| Financiamentos obtidos                                                                   |       |                      | 175 057,48           |
| Realizações de capital e de outros instrumentos de capital                               |       |                      |                      |
| Cobertura de prejuízos                                                                   |       |                      |                      |
| Doações                                                                                  |       |                      |                      |
| Outras operações de financiamento                                                        |       |                      |                      |
| <b>Pagamentos respeitantes a:</b>                                                        |       |                      |                      |
| Financiamentos obtidos                                                                   |       | -1 802 403,95        | -1 860 479,50        |
| Juros e gastos similares                                                                 |       | -362 141,16          | -187 050,32          |
| Dividendos                                                                               |       |                      |                      |
| Reduções de capital e de outros instrumentos de capital                                  |       |                      |                      |
| Outras operações de financiamento                                                        |       |                      |                      |
| Fluxos de caixa das atividades de financiamento (c)                                      |       | <b>-2 164 545,11</b> | <b>-1 872 472,34</b> |
| <b>Variação de caixa e seus equivalentes (a+b+c)</b>                                     |       | <b>-6 035 280,88</b> | <b>3 909 047,43</b>  |
| <b>Efeito das diferenças de câmbio</b>                                                   |       |                      |                      |
| <b>Caixa e seus equivalentes no início do período</b>                                    |       | <b>12 063 844,04</b> | <b>8 154 796,61</b>  |
| <b>Caixa e seus equivalentes no fim do período</b>                                       |       | <b>6 672 465,76</b>  | <b>12 063 844,04</b> |
| <b>CONCILIAÇÃO ENTRE CAIXA E SEUS EQUIVALENTES E SALDO DE GERÊNCIA</b>                   |       |                      |                      |
| <b>Caixa e seus equivalentes no início do período</b>                                    |       | <b>12 063 844,04</b> | <b>8 154 796,61</b>  |
| - Equivalentes a caixa no início do período                                              |       |                      |                      |
| + Parte do saldo de gerência que não constitui equivalentes de caixa                     |       |                      |                      |
| - Variações cambiais de caixa no início do período                                       |       |                      |                      |
| = Saldo da gerência anterior                                                             |       | <b>12 063 844,04</b> | <b>8 154 796,61</b>  |
| <b>De execução orçamental</b>                                                            |       | <b>11 824 216,43</b> | <b>7 918 768,87</b>  |

*Handwritten signatures and notes:*  
 - "Atribuição de caixa" (written vertically)  
 - "OFF" (written vertically)  
 - "V. S. P." (written vertically)  
 - Several other illegible signatures and initials.



| <b>Município da Guarda</b>                                                               |       |                     |                      |
|------------------------------------------------------------------------------------------|-------|---------------------|----------------------|
| Demonstração consolidada dos fluxos de caixa, do período findo em 31 de Dezembro de 2023 |       |                     | Valores em €         |
| Rubricas                                                                                 | Notas | Períodos            |                      |
|                                                                                          |       | 31/12/2023          | 31/12/2022           |
| De operações de tesouraria                                                               |       | 239 627,61          | 236 027,74           |
| <b>Caixa e seus equivalentes no fim do período</b>                                       |       | <b>6 672 465,76</b> | <b>12 063 844,04</b> |
| - Equivalentes a caixa no fim do período                                                 |       |                     |                      |
| + Parte do saldo de gerência que não constitui equivalentes de caixa                     |       |                     |                      |
| - Variações cambiais de caixa no fim do período                                          |       |                     |                      |
| = Saldo para a gerência seguinte                                                         |       | <b>6 672 465,76</b> | <b>12 063 844,04</b> |
| De execução orçamental                                                                   |       | 6 398 185,93        | 11 824 216,43        |
| De operações de tesouraria                                                               |       | 274 279,83          | 239 627,61           |

A demonstração de fluxos de caixa deve relatar os fluxos de caixa ocorridos durante o período evidenciando todos os recebimentos e pagamentos associados à execução orçamental, desagregados de acordo com a classificação económica - corrente e capital -, assim como, os saldos da gerência anterior e gerência seguinte.

Em termos práticos, a utilização exclusiva na consolidação, pelo MEP, não envolve a preparação do Mapa dos Fluxos de Caixa Consolidados de operações orçamentais, considerando que o mencionado método não implica a soma/agregação efetiva de balancetes de entidades.



## 2.5 Notas às Demonstrações Financeiras Consolidadas

Aplicou-se o Método de Equivalência Patrimonial que consiste na substituição no balanço da empresa consolidante do valor contabilístico das partes de capital por ela detidas pelo valor que proporcionalmente lhe corresponde nos capitais próprios da empresa participada.

As notas que se seguem respeitam a numeração sequencial definida na NCP 1 – Estrutura e conteúdos das Demonstrações Financeiras e cuja numeração se encontra ausente, deste anexo, não são aplicáveis, ou a sua apresentação não é relevante para a leitura das demonstrações financeiras.

Considerando as exíguas alterações face à Prestação de Contas individuais pela aplicação do Método de Equivalência Patrimonial (MEP) à Município, E.M, S.A. só serão explicadas as notas ao Balanço e Demonstração de Resultados que tiveram alterações, devido à aplicação do MEP, remetendo-se para a leitura das restantes notas nas contas individuais do Município da Guarda<sup>1</sup>

### NOTA 1 – Identificação da Entidade, período de relato e referencial contabilístico

O período de relato das presentes contas está compreendido entre 1 de janeiro e 31 de dezembro de 2023, tendo sido aplicadas as políticas de consolidação de acordo com o referencial contabilístico do SNC-AP, nomeadamente o prescrito na NCP 22 – Demonstrações Financeiras Consolidadas.

A entidade consolidante é o Município da Guarda. Enquanto pessoa coletiva territorial de âmbito municipal, através dos seus órgãos, visa a prossecução dos interesses próprios da população que representa, desempenhando funções no âmbito das suas atribuições e que se encontram dispostas na Lei n.º 75/2013 de 12 de setembro.

<sup>1</sup> Contas Individuais aprovadas em Reunião de Câmara (22.04.2024) e Assembleia Municipal (30.04.2024).



### 1.1 Entidades incluídas no perímetro de consolidação

As entidades que são incluídas no perímetro de consolidação, ou seja, as que cumprem os critérios elencados no art.º 75.º da lei das Finanças Locais, são as seguintes:

| Denominação da Entidade | Sede Social                                                                | NIPC      | Proporção do capital detido |                |                     | Motivo da inclusão                                                                                                   |
|-------------------------|----------------------------------------------------------------------------|-----------|-----------------------------|----------------|---------------------|----------------------------------------------------------------------------------------------------------------------|
|                         |                                                                            |           | Capital Social              | % Participação | Participação Detida |                                                                                                                      |
| Município da Guarda     | Praça do Município<br>6300-851Guarda                                       | 501131140 |                             |                |                     | Entidade mãe obrigada a consolidação de contas, nos termos do nº 2, do artº 75.º da LFL                              |
| Município, E.M., S.A    | TagusPark - Edifício<br>Ciência II - n.º 11 - 3B<br>2740 - 120 Porto Salvo | 504475606 | 3 236 678,67                | 0,15%          | 4 985,10            | Municípios que detenham participações em empresa do setor empresarial local, nos termos do n.º 6 do art.º75.º da LFL |

### 1.2 – Entidades excluídas do perímetro de consolidação





As entidades excluídas do perímetro de consolidação, são as que não são enquadráveis nos termos dos n.º 4 ao n.º 6, do art. 75.º da Lei n.º 73/2013, de 3 de setembro.

| Entidades                                                       | Tipo de Entidade     | NIPC      | Participação | %      |
|-----------------------------------------------------------------|----------------------|-----------|--------------|--------|
| Ensiguarda - Escola Profissional da Guarda, Lda                 | Sociedade por quotas | 506044882 | 2 500,00 €   | 1,56%  |
| Beiragás - Companhia de Gás das Beiras, S.A.                    | Sociedade Anónima    | 504355660 | 5 000,00 €   | 0,04%  |
| Sociedade Ponto Verde, S.A.                                     | Sociedade Anónima    | 503794040 | 500,00 €     | 0,02%  |
| Águas de Lisboa e Vale do Tejo, S.A.                            | Sociedade Anónima    | 513606130 | 431 100,00 € | 3,17%  |
| Resistrela - Valorização e Tratamento de Resíduos Sólidos, S.A. | Sociedade Anónima    | 507718232 | 384 350,00 € | 9,61%  |
| LOGIN COLAB - Associação para o Laboratório Colaborativo        | Sociedade Anónima    | 517270285 | 15 000,00 €  | 15,00% |

### 1.3 – Número médio de trabalhadores ao serviço

O número de trabalhadores das entidades incluídas no perímetro de consolidação é de 812, reportados a 31 de dezembro de 2023, com a seguinte desagregação:

| Entidade             | N.º de Colaboradores |
|----------------------|----------------------|
| Município da Guarda  | 770                  |
| Município, E.M, S.A. | 42                   |
| <b>TOTAL</b>         | <b>812</b>           |



#### 1.4 – Método de Consolidação

No processo de consolidação foi aplicado no perímetro do Grupo Autárquico da Guarda o MEP – Método de Equivalência Patrimonial.

O Método de Equivalência Patrimonial para o caso da Municipia E.M, S.A, consiste num método de contabilização pelo qual o investimento ou interesse é inicialmente reconhecido pelo custo e posteriormente ajustado em função das alterações verificadas, após a aquisição, na quota-parte do investidor ou do empreendedor nos ativos líquidos da investida ou da entidade conjuntamente controlada. Os resultados do investidor ou empreendedor incluem a parte que lhe corresponda nos resultados da investida ou da entidade conjuntamente controlada.

#### NOTA 2 – Principais políticas contabilísticas, alterações nas estimativas contabilísticas e erros

As demonstrações financeiras consolidadas não apresentam derrogações às disposições do SNC-AP e foram elaboradas de acordo com os pressupostos da continuidade, do regime do acréscimo, da consistência de apresentação, da materialidade e agregação, e da não compensação.

A moeda funcional e de apresentação é o euro.

#### 2.1 – Bases de mensuração usadas na preparação das demonstrações financeiras

As participações da Municipia E.M, S.A, são valorizadas pelo Método de Equivalência Patrimonial, enquanto que as restantes participações se encontram valorizadas pelo método de custo.

O Município da Guarda detém uma participação de 4 985,01€, que corresponde a uma participação de 0,15% do respetivo capital social da Municipia E.M, S.A.,

  
15

## NOTA 5 – ATIVOS FIXOS TANGÍVEIS

## 5.1 Divulgações para cada classe de ativos fixos tangíveis

## 5.1.1 Divulgações sobre critérios de mensuração, métodos de depreciação e vidas úteis, conforme tabela seguinte:

|                                | Base de mensuração | Método de depreciação | Vida útil | Taxa depreciação |
|--------------------------------|--------------------|-----------------------|-----------|------------------|
| Terrenos e recursos naturais   | Custo de aquisição |                       |           |                  |
| Edifícios e outras construções | Custo de aquisição | Linha reta            | a)        |                  |
| Equipamento básico             | Custo de aquisição | Linha reta            | 4 anos    | 25%              |
| Equipamento de transporte      | Custo de aquisição | Linha reta            | 4-7 anos  |                  |
| Equipamento administrativo     | Custo de aquisição | Linha reta            | 4 anos    | 25%              |
| Outros ativos fixos tangíveis  | Custo de aquisição | Linha reta            | b)        |                  |

a) A depreciação das edificações atende à natureza dos materiais

b) Idêntica à definida para outros bens com características e uso similares

## 5.1.2 Quantia bruta escriturada e qualquer amortização acumulada (agregada com perdas por imparidade acumuladas) no início e no final do período, conforme quadro seguinte:

## Ativos fixos tangíveis – Variação das amortizações e perdas por imparidades acumuladas

| RUBRICAS                                                                   | Início do período     |                         |                       |                       | Final do período      |                         |                       |                       |
|----------------------------------------------------------------------------|-----------------------|-------------------------|-----------------------|-----------------------|-----------------------|-------------------------|-----------------------|-----------------------|
|                                                                            | Quantia Bruta         | Depreciações Acumuladas | Perdas por Imp. Acum. | Quantia escriturada   | Quantia Bruta         | Depreciações Acumuladas | Perdas por Imp. Acum. | Quantia escriturada   |
| <b>Bens de domínio público, património histórico, artístico e cultural</b> |                       |                         |                       |                       |                       |                         |                       |                       |
| Terrenos e recursos naturais                                               | 6 858 645,92          | 103 730,61              | 0,00                  | 6 754 915,31          | 6 861 931,33          | 103 730,61              | 0,00                  | 6 758 200,72          |
| Edifícios e outras construções                                             | 4 379 362,97          | 2 160 238,50            | 0,00                  | 2 219 124,47          | 4 379 362,97          | 2 239 964,34            | 0,00                  | 2 139 398,63          |
| Infraestruturas                                                            | 164 104 309,25        | 109 308 211,04          | 0,00                  | 54 796 098,21         | 191 926 757,35        | 137 338 216,07          | 0,00                  | 54 588 541,28         |
| Património histórico, artístico e cultural                                 | 1 527 631,38          | 8 562,42                | 0,00                  | 1 519 068,96          | 1 580 506,55          | 8 562,42                | 0,00                  | 1 571 944,13          |
| Outros                                                                     | 0,00                  | 0,00                    | 0,00                  | 0,00                  | 0,00                  | 0,00                    | 0,00                  | 0,00                  |
| Bens de domínio público em curso                                           | 13 793 196,45         | 0,00                    | 0,00                  | 13 793 196,45         | 17 621 136,14         | 0,00                    | 0,00                  | 17 621 136,14         |
| <b>Ativos fixos em concessão</b>                                           |                       |                         |                       |                       |                       |                         |                       |                       |
| Terrenos e recursos naturais                                               | 0,00                  | 0,00                    | 0,00                  | 0,00                  | 0,00                  | 0,00                    | 0,00                  | 0,00                  |
| Edifícios e outras construções                                             | 0,00                  | 0,00                    | 0,00                  | 0,00                  | 0,00                  | 0,00                    | 0,00                  | 0,00                  |
| Infraestruturas                                                            | 0,00                  | 0,00                    | 0,00                  | 0,00                  | 0,00                  | 0,00                    | 0,00                  | 0,00                  |
| Património histórico, artístico e cultural                                 | 0,00                  | 0,00                    | 0,00                  | 0,00                  | 0,00                  | 0,00                    | 0,00                  | 0,00                  |
| Ativos fixos em concessão em curso                                         | 0,00                  | 0,00                    | 0,00                  | 0,00                  | 0,00                  | 0,00                    | 0,00                  | 0,00                  |
| <b>Outros ativos fixos tangíveis</b>                                       |                       |                         |                       |                       |                       |                         |                       |                       |
| Terrenos e recursos naturais                                               | 36 589 180,53         | 0,00                    | 0,00                  | 36 589 180,53         | 36 803 895,14         | 0,00                    | 0,00                  | 36 803 895,14         |
| Edifícios e outras construções                                             | 98 338 981,21         | 24 438 802,87           | 0,00                  | 73 900 178,34         | 99 683 174,04         | 25 850 261,35           | 0,00                  | 73 832 912,69         |
| Equipamento básico                                                         | 9 959 484,53          | 7 540 435,82            | 0,00                  | 2 419 048,71          | 14 628 258,65         | 11 175 354,87           | 0,00                  | 3 452 903,78          |
| Equipamento de transporte                                                  | 3 698 687,98          | 2 739 695,35            | 0,00                  | 958 992,63            | 3 746 809,58          | 2 951 736,96            | 0,00                  | 795 072,62            |
| Equipamento administrativo                                                 | 4 442 604,74          | 4 152 945,88            | 0,00                  | 289 658,86            | 4 818 974,27          | 4 290 782,43            | 0,00                  | 528 191,84            |
| Equipamentos biológicos                                                    | 217,31                | 0,00                    | 0,00                  | 217,31                | 217,31                | 0,00                    | 0,00                  | 217,31                |
| Outros                                                                     | 3 969 222,59          | 3 113 659,67            | 0,00                  | 855 562,92            | 4 365 810,61          | 3 280 968,84            | 0,00                  | 1 084 841,77          |
| Ativos fixos tangíveis em curso                                            | 3 769 367,31          | 0,00                    | 0,00                  | 3 769 367,31          | 8 280 122,50          | 0,00                    | 0,00                  | 8 280 122,50          |
| <b>Total</b>                                                               | <b>351 430 892,17</b> | <b>153 566 282,16</b>   | <b>0,00</b>           | <b>197 864 610,01</b> | <b>394 696 956,44</b> | <b>187 239 577,89</b>   | <b>0,00</b>           | <b>207 457 378,55</b> |



### 5.1.3 Reconciliação da quantia escriturada no início e no fim do período

Quantia escriturada e variações do período, conforme tabela seguinte:

| RUBRICAS                                                                   | Quantia escriturada inicial | Variações            |                  |                |                  |                       |                       |                      | Quantia escriturada final |
|----------------------------------------------------------------------------|-----------------------------|----------------------|------------------|----------------|------------------|-----------------------|-----------------------|----------------------|---------------------------|
|                                                                            |                             | Adições              | Transf. Internas | Revalorizações | Reversões perdas | Perdas por imparidade | Deprec. período       | Diminuições          |                           |
| <b>Bens de domínio público, património histórico, artístico e cultural</b> |                             |                      |                  |                |                  |                       |                       |                      |                           |
| Terrenos e recursos naturais                                               | 6 754 915,31                | 3 285,41             | 0,00             | 0,00           | 0,00             | 0,00                  | 0,00                  | 0,00                 | 6 758 200,72              |
| Edifícios e outras construções                                             | 2 219 124,47                | 0,00                 | 0,00             | 0,00           | 0,00             | 0,00                  | -79 725,84            | 0,00                 | 2 139 398,63              |
| Infraestruturas                                                            | 54 796 098,21               | 25 630 861,23        | 2 292 228,43     | 0,00           | 0,00             | 0,00                  | -28 030 005,03        | -100 641,56          | 54 588 541,28             |
| Património histórico, artístico e cultural                                 | 1 519 068,21                | 55 126,07            | 0,00             | 0,00           | 0,00             | 0,00                  | 0,00                  | -2 250,90            | 1 571 944,13              |
| Outros                                                                     | 0,00                        | 0,00                 | 0,00             | 0,00           | 0,00             | 0,00                  | 0,00                  | 0,00                 | 0,00                      |
| Bens de domínio público em curso                                           | 13 793 196,45               | 6 121 355,70         | -2 293 416,01    | 0,00           | 0,00             | 0,00                  | 0,00                  | 0,00                 | 17 621 136,14             |
| <b>Ativos fixos em concessão</b>                                           |                             |                      |                  |                |                  |                       |                       |                      |                           |
| Terrenos e recursos naturais                                               | 0,00                        | 0,00                 | 0,00             | 0,00           | 0,00             | 0,00                  | 0,00                  | 0,00                 | 0,00                      |
| Edifícios e outras construções                                             | 0,00                        | 0,00                 | 0,00             | 0,00           | 0,00             | 0,00                  | 0,00                  | 0,00                 | 0,00                      |
| Infraestruturas                                                            | 0,00                        | 0,00                 | 0,00             | 0,00           | 0,00             | 0,00                  | 0,00                  | 0,00                 | 0,00                      |
| Património histórico, artístico e cultural                                 | 0,00                        | 0,00                 | 0,00             | 0,00           | 0,00             | 0,00                  | 0,00                  | 0,00                 | 0,00                      |
| <b>Ativos fixos em concessão em curso</b>                                  |                             |                      |                  |                |                  |                       |                       |                      |                           |
| <b>Outros ativos fixos tangíveis</b>                                       |                             |                      |                  |                |                  |                       |                       |                      |                           |
| Terrenos e recursos naturais                                               | 36 589 180,53               | 1 002 311,71         | 0,00             | 0,00           | 0,00             | 0,00                  | 0,00                  | -787 597,10          | 36 803 895,14             |
| Edifícios e outras construções                                             | 73 900 178,34               | 706 499,98           | 690 192,85       | 0,00           | 0,00             | 0,00                  | -1 411 458,48         | -52 500,00           | 73 832 912,69             |
| Equipamento básico                                                         | 2 419 048,71                | 5 164 467,17         | 93 006,92        | 0,00           | 0,00             | 0,00                  | -3 634 919,05         | -588 699,97          | 3 452 903,78              |
| Equipamento de transporte                                                  | 958 992,63                  | 81 535,62            | 0,00             | 0,00           | 0,00             | 0,00                  | -212 041,61           | -33 414,02           | 795 072,62                |
| Equipamento administrativo                                                 | 289 658,86                  | 376 736,74           | 0,00             | 0,00           | 0,00             | 0,00                  | -137 836,55           | -367,21              | 528 191,84                |
| Equipamentos biológicos                                                    | 217,31                      | 0,00                 | 0,00             | 0,00           | 0,00             | 0,00                  | 0,00                  | 0,00                 | 217,31                    |
| Outros                                                                     | 855 562,92                  | 398 613,07           | 0,00             | 0,00           | 0,00             | 0,00                  | -167 309,17           | -2 025,05            | 1 084 841,77              |
| Ativos fixos tangíveis em curso                                            | 3 769 367,31                | 5 292 767,38         | -782 012,19      | 0,00           | 0,00             | 0,00                  | 0,00                  | 0,00                 | 8 280 122,50              |
| <b>Total</b>                                                               | <b>197 864 610,01</b>       | <b>44 833 560,08</b> | <b>0,00</b>      | <b>0,00</b>    | <b>0,00</b>      | <b>0,00</b>           | <b>-33 673 295,73</b> | <b>-1 567 495,81</b> | <b>207 457 378,55</b>     |

Adições, conforme tabela seguinte:

| RUBRICAS                                                                   | Adições     |                      |             |                    |             |             |                     |              |                   |                      |                      |
|----------------------------------------------------------------------------|-------------|----------------------|-------------|--------------------|-------------|-------------|---------------------|--------------|-------------------|----------------------|----------------------|
|                                                                            | Internas    | Compra               | Cessão      | Transfer. ou troca | Expropr.    | Doação      | Doação em pagamento | Locação fin. | Fusão, cisão, ... | Outras               | Total                |
| <b>Bens de domínio público, património histórico, artístico e cultural</b> |             |                      |             |                    |             |             |                     |              |                   |                      |                      |
| Terrenos e recursos naturais                                               | 0,00        | 0,00                 | 0,00        | 0,00               | 0,00        | 0,00        | 0,00                | 0,00         | 0,00              | 3 285,41             | 3 285,41             |
| Edifícios e outras construções                                             | 0,00        | 0,00                 | 0,00        | 0,00               | 0,00        | 0,00        | 0,00                | 0,00         | 0,00              | 0,00                 | 0,00                 |
| Infraestruturas                                                            | 0,00        | 83 682,22            | 0,00        | 0,00               | 0,00        | 0,00        | 0,00                | 0,00         | 0,00              | 25 547 179,01        | 25 630 861,23        |
| Património histórico, artístico e cultural                                 | 0,00        | 33 453,07            | 0,00        | 0,00               | 0,00        | 0,00        | 0,00                | 0,00         | 0,00              | 21 673,00            | 55 126,07            |
| Outros                                                                     | 0,00        | 0,00                 | 0,00        | 0,00               | 0,00        | 0,00        | 0,00                | 0,00         | 0,00              | 0,00                 | 0,00                 |
| Bens de domínio público em curso                                           | 0,00        | 6 121 355,70         | 0,00        | 0,00               | 0,00        | 0,00        | 0,00                | 0,00         | 0,00              | 0,00                 | 6 121 355,70         |
| <b>Ativos fixos em concessão</b>                                           |             |                      |             |                    |             |             |                     |              |                   |                      |                      |
| Terrenos e recursos naturais                                               | 0,00        | 0,00                 | 0,00        | 0,00               | 0,00        | 0,00        | 0,00                | 0,00         | 0,00              | 0,00                 | 0,00                 |
| Edifícios e outras construções                                             | 0,00        | 0,00                 | 0,00        | 0,00               | 0,00        | 0,00        | 0,00                | 0,00         | 0,00              | 0,00                 | 0,00                 |
| Infraestruturas                                                            | 0,00        | 0,00                 | 0,00        | 0,00               | 0,00        | 0,00        | 0,00                | 0,00         | 0,00              | 0,00                 | 0,00                 |
| Património histórico, artístico e cultural                                 | 0,00        | 0,00                 | 0,00        | 0,00               | 0,00        | 0,00        | 0,00                | 0,00         | 0,00              | 0,00                 | 0,00                 |
| Ativos fixos em concessão em curso                                         | 0,00        | 0,00                 | 0,00        | 0,00               | 0,00        | 0,00        | 0,00                | 0,00         | 0,00              | 0,00                 | 0,00                 |
| <b>Outros ativos fixos tangíveis</b>                                       |             |                      |             |                    |             |             |                     |              |                   |                      |                      |
| Terrenos e recursos naturais                                               | 0,00        | 225 500,02           | 0,00        | 0,00               | 0,00        | 0,00        | 0,00                | 0,00         | 0,00              | 776 811,69           | 1 002 311,71         |
| Edifícios e outras construções                                             | 0,00        | 668 999,98           | 0,00        | 0,00               | 0,00        | 0,00        | 0,00                | 0,00         | 0,00              | 37 500,00            | 706 499,98           |
| Equipamento básico                                                         | 0,00        | 401 454,02           | 0,00        | 0,00               | 0,00        | 0,00        | 0,00                | 0,00         | 0,00              | 4 763 013,15         | 5 164 467,17         |
| Equipamento de transporte                                                  | 0,00        | 81 535,62            | 0,00        | 0,00               | 0,00        | 0,00        | 0,00                | 0,00         | 0,00              | 0,00                 | 81 535,62            |
| Equipamento administrativo                                                 | 0,00        | 343 787,74           | 0,00        | 0,00               | 0,00        | 0,00        | 0,00                | 0,00         | 0,00              | 32 949,00            | 376 736,74           |
| Equipamentos biológicos                                                    | 0,00        | 0,00                 | 0,00        | 0,00               | 0,00        | 0,00        | 0,00                | 0,00         | 0,00              | 0,00                 | 0,00                 |
| Outros                                                                     | 0,00        | 394 343,97           | 0,00        | 0,00               | 0,00        | 0,00        | 0,00                | 0,00         | 0,00              | 4 269,10             | 398 613,07           |
| Ativos fixos tangíveis em curso                                            | 0,00        | 5 292 767,38         | 0,00        | 0,00               | 0,00        | 0,00        | 0,00                | 0,00         | 0,00              | 0,00                 | 5 292 767,38         |
| <b>Total</b>                                                               | <b>0,00</b> | <b>13 646 879,72</b> | <b>0,00</b> | <b>0,00</b>        | <b>0,00</b> | <b>0,00</b> | <b>0,00</b>         | <b>0,00</b>  | <b>0,00</b>       | <b>31 186 680,36</b> | <b>44 833 560,08</b> |

*Handwritten signatures and notes:*  
 C. P. Fernandes  
 P. H.  
 P. H.  
 P. H.  
 P. H.

### Diminuições, conforme tabela seguinte:

| RUBRICAS                                                                   | Diminuições                 |                        |                       |                             |                    | Total                |
|----------------------------------------------------------------------------|-----------------------------|------------------------|-----------------------|-----------------------------|--------------------|----------------------|
|                                                                            | Alienações a título oneroso | Transferência ou troca | Devolução ou reversão | Fusão, dsão, reestruturação | Outras             |                      |
| <b>Bens de domínio público, património histórico, artístico e cultural</b> |                             |                        |                       |                             |                    |                      |
| Terrenos e recursos naturais                                               | 0,00                        | 0,00                   | 0,00                  | 0,00                        | 0,00               | 0,00                 |
| Edifícios e outras construções                                             | 0,00                        | 0,00                   | 0,00                  | 0,00                        | 0,00               | 0,00                 |
| Infraestruturas                                                            | 0,00                        | 0,00                   | 0,00                  | 0,00                        | -100 641,56        | -100 641,56          |
| Património histórico, artístico e cultural                                 | 0,00                        | 0,00                   | -2 250,90             | 0,00                        | 0,00               | -2 250,90            |
| Outros                                                                     | 0,00                        | 0,00                   | 0,00                  | 0,00                        | 0,00               | 0,00                 |
| Bens de domínio público em curso                                           | 0,00                        | 0,00                   | 0,00                  | 0,00                        | 0,00               | 0,00                 |
| <b>Ativos fixos em concessão</b>                                           |                             |                        |                       |                             |                    |                      |
| Terrenos e recursos naturais                                               | 0,00                        | 0,00                   | 0,00                  | 0,00                        | 0,00               | 0,00                 |
| Edifícios e outras construções                                             | 0,00                        | 0,00                   | 0,00                  | 0,00                        | 0,00               | 0,00                 |
| Infraestruturas                                                            | 0,00                        | 0,00                   | 0,00                  | 0,00                        | 0,00               | 0,00                 |
| Património histórico, artístico e cultural                                 | 0,00                        | 0,00                   | 0,00                  | 0,00                        | 0,00               | 0,00                 |
| Ativos fixos em concessão em curso                                         | 0,00                        | 0,00                   | 0,00                  | 0,00                        | 0,00               | 0,00                 |
| <b>Outros ativos fixos tangíveis</b>                                       |                             |                        |                       |                             |                    |                      |
| Terrenos e recursos naturais                                               | -770 097,10                 | 0,00                   | 0,00                  | 0,00                        | -17 500,00         | -787 597,10          |
| Edifícios e outras construções                                             | 0,00                        | 0,00                   | 0,00                  | 0,00                        | -52 500,00         | -52 500,00           |
| Equipamento básico                                                         | 0,00                        | 0,00                   | 0,00                  | 0,00                        | -588 699,97        | -588 699,97          |
| Equipamento de transporte                                                  | -32 961,93                  | 0,00                   | 0,00                  | 0,00                        | -452,09            | -33 414,02           |
| Equipamento administrativo                                                 | 0,00                        | 0,00                   | 0,00                  | 0,00                        | -367,21            | -367,21              |
| Equipamentos biológicos                                                    | 0,00                        | 0,00                   | 0,00                  | 0,00                        | 0,00               | 0,00                 |
| Outros                                                                     | 0,00                        | 0,00                   | 0,00                  | 0,00                        | -2 025,05          | -2 025,05            |
| Ativos fixos tangíveis em curso                                            | 0,00                        | 0,00                   | 0,00                  | 0,00                        | 0,00               | 0,00                 |
| <b>Total</b>                                                               | <b>-803 059,03</b>          | <b>0,00</b>            | <b>-2 250,90</b>      | <b>0,00</b>                 | <b>-762 185,88</b> | <b>-1 567 495,81</b> |

## 5.2 Divulgações adicionais

### 5.2.1 Divulgações sobre restrições de titularidade e garantias

Ao nível do processo de inventariação e cadastro municipal, consideramos que o mesmo é muito abrangente e, por isso, ainda obriga, por vezes, à recuperação de processos ao nível do registo e inscrição desses bens.

Por este facto, o Município não poderá garantir que a totalidade dos bens imóveis que integram o ativo fixo tangível estejam devidamente registados na Conservatória de Registo Predial em nome do Município.

Os imóveis sem registo na Conservatória do Registo Predial são essencialmente os antigos edifícios escolares, que se encontram cedidos a Coletividades ou Freguesias, cujo registo está em curso.

No que concerne às escolas, no âmbito do Decreto-Lei n.º 21/2019 de 30 de janeiro, estão completos os registos na Conservatória do Registo Predial, com exceção a escola Carolina Beatriz Ângelo, cujo processo ainda está em curso devido à necessidade de proceder a uma alteração ao loteamento onde está instalada a escola.



Não existem ativos fixos tangíveis dados como garantia de passivos.

Não existem quaisquer compromissos contratuais para aquisição de ativos.

#### 5.5 Ativos fixos tangíveis contabilizados por quantias revalorizadas

Não existe qualquer classe de ativos fixos tangíveis mensurados pelo método de revalorização.

#### 5.6 Outras divulgações

A gestão dos ativos fixos tangíveis observa as disposições contidas no classificador complementar - Cadastro e vidas úteis dos ativos fixos tangíveis, intangíveis e propriedades de investimentos que integra o SNC-AP (Decreto-Lei n.º 192/2015, de 11 de setembro).

O Município possui ativos que se encontram em poder de terceiros no valor de 26 238 171,39 EUR.

Do total salientam-se os seguintes bens cedidos:

- Edifícios do Município que se encontram arrendados, no valor de 9 508 407,35 EUR
- Edifícios escolares cedidos às Freguesias no valor de 1 535 346,93 EUR
- Edifícios escolares cedidos às Associações no valor de 2 129 185,60 EUR
- Edifícios arrendados para Habitação Social no valor de 1 418 672,68 EUR

A Entidade é detentora de ativos intangíveis totalmente amortizados que ainda estão em uso.

## NOTA 18 – Instrumentos Financeiros

De seguida, apresenta-se o quadro das participações financeiras consolidadas:

### 18.1 – Ativos Financeiros

| RUBRICAS                                                                  | Quantia escriturada inicial | Aumentos |                       |                                   |                  |                            | Diminuições |                       |                                   |        |                            | Quantia escriturada final |
|---------------------------------------------------------------------------|-----------------------------|----------|-----------------------|-----------------------------------|------------------|----------------------------|-------------|-----------------------|-----------------------------------|--------|----------------------------|---------------------------|
|                                                                           |                             | Compras  | Ganhos de justo valor | Reversões de perdas de imparidade | Outros           | Movimentos de Consolidação | Compras     | Ganhos de justo valor | Reversões de perdas de imparidade | Outros | Movimentos de Consolidação |                           |
| <b>Ativos Financeiros mensurados ao justo valor através de resultados</b> |                             |          |                       |                                   |                  |                            |             |                       |                                   |        |                            |                           |
| Ativos Financeiros detidos para negociação                                |                             |          |                       |                                   |                  |                            |             |                       |                                   |        |                            |                           |
| Participações Financeiras - justo valor                                   | 5 164,49                    |          |                       |                                   |                  | 1 612,01                   |             |                       |                                   |        | 1 726,38                   | 5 050,12                  |
| Outros ativos Financeiros                                                 |                             |          |                       |                                   |                  |                            |             |                       |                                   |        |                            |                           |
| <b>Ativos Financeiros mensurados ao custo mensurado</b>                   |                             |          |                       |                                   |                  |                            |             |                       |                                   |        |                            |                           |
| Participações Financeiras - custo                                         | 1 815 542,50                |          |                       |                                   | 15 000,00        |                            |             |                       |                                   |        |                            | 1 830 542,50              |
| Outros ativos Financeiros                                                 |                             |          |                       |                                   |                  |                            |             |                       |                                   |        |                            |                           |
| <b>TOTAL</b>                                                              | <b>1 820 706,99</b>         |          |                       |                                   | <b>15 000,00</b> | <b>1 612,01</b>            |             |                       |                                   |        | <b>1 726,38</b>            | <b>1 835 592,62</b>       |

## NOTA 23 – Outras Divulgações

Conforme se constata pelo quadro infra, as alterações ocorridas no património líquido consolidado, foi sequência da aplicação do MEP e correspondem a:

- ❖ Ajustamentos em ativos financeiros em 462,85€;
- ❖ Registo em Resultado líquido negativo do período, da Municipia E.M, S.A, em -1 263.53€

| Descrição                              | Saldo inicial         | Aumentos            | Diminuições       | Saldo final           |
|----------------------------------------|-----------------------|---------------------|-------------------|-----------------------|
| Património / Capital                   | 109 838 061,79        |                     |                   | 109 838 061,79        |
| Reservas                               | 733 995,66            |                     |                   | 733 995,66            |
| Resultados transitados                 | 358 813,56            |                     | 8 266,66          | 350 546,90            |
| Ajustamentos em ativos financeiros     | 1 791,49              |                     | 462,85            | 1 328,64              |
| Outras variações no património líquido | 71 036 437,54         | 4 156 281,77        |                   | 75 192 719,31         |
| Resultado Líquido do período           | -131 554,12           |                     | 920 182,66        | -1 051 736,78         |
| <b>Total</b>                           | <b>181 837 545,92</b> | <b>4 156 281,77</b> | <b>928 912,17</b> | <b>185 064 915,52</b> |


**NOTA 24 – Lançamentos, mapas e informações – Consolidação de Contas**
**24.1 – Lançamentos de Consolidação**

No processo de consolidação, no ano de 2023, procedeu-se aos seguintes lançamentos:

|                                 |   |              |
|---------------------------------|---|--------------|
| % Participação                  |   | 0,154%       |
| Diferenças entre CP (2023-2022) | - | 300 554,00 € |
|                                 | - | 462,85       |

|                            |                                      |   |          |
|----------------------------|--------------------------------------|---|----------|
| Lançamento contabilístico: | 571 - Ajustamentos                   | - | 462,85 € |
|                            | 41419 - Outras Participações Capital | - | 462,85 € |

|                |   |              |
|----------------|---|--------------|
| Perdas 2023    | - | 820 474,59 € |
| % Participação |   | 0,154%       |
|                | - | 1 263,53 €   |

|                            |                                           |   |            |
|----------------------------|-------------------------------------------|---|------------|
| Lançamento contabilístico: | 6852 - Aplicação Método Equiv. Patrimonia | - | 1 263,53 € |
|                            | 41419 - Outras Participações Capital      | - | 1 263,53 € |

**24.2 – Fluxos Financeiros**

No ano de 2023 não existiram movimentos financeiros entre as entidades que integram o balanço consolidado.

**24.3 – Relações Comerciais**

No ano de 2023 não se registaram relações comerciais entre o Município da Guarda e a Município E.M, S.A, ou seja, entre as entidades que integram o Balanço Consolidado.



### 3.1 Demonstração consolidada de desempenho orçamental

| Município da Guarda                                            |                                                                 |               |               |              |                                            |               |               |
|----------------------------------------------------------------|-----------------------------------------------------------------|---------------|---------------|--------------|--------------------------------------------|---------------|---------------|
| Demonstração consolidada do direitos e obrigações por natureza |                                                                 |               |               | Valores em € |                                            |               |               |
| Rubrica                                                        | RECEBIMENTOS                                                    | 31/12/2023    | 31/12/2022    | Rubrica      | PAGAMENTOS                                 | 31/12/2023    | 31/12/2022    |
|                                                                | Saldo da gerência anterior                                      | 12 063 844,04 | 8 154 796,61  |              | Despesa Corrente                           | 40 292 683,90 | 36 931 777,55 |
|                                                                | Operações Orçamentais (1)                                       | 11 824 216,43 | 7 918 768,87  | D1           | Despesas com o pessoal                     | 16 154 023,90 | 14 845 363,36 |
|                                                                | Devolução do saldo op. Orçamentais                              | 0,00          | 0,00          | D11          | Remunerações Certas e Permanentes          | 12 302 916,57 | 11 276 592,12 |
|                                                                | Operações tesouraria (A)                                        | 239 627,61    | 236 027,74    | D12          | Abonos Variáveis e Eventuais               | 523 267,19    | 461 387,12    |
|                                                                | Recebimento do saldo devolvido por terceiras entidades          | 0,00          | 0,00          | D13          | Segurança Social                           | 3 327 840,14  | 3 107 384,12  |
|                                                                | Receita Corrente                                                | 44 936 737,64 | 41 166 562,42 | D2           | Aquisição de bens e serviços               | 19 416 907,91 | 17 516 599,37 |
| R1                                                             | Receita Fiscal                                                  | 10 972 100,33 | 9 526 820,28  | D3           | Juros e outros encargos                    | 341 618,52    | 160 776,12    |
| R11                                                            | Impostos diretos                                                | 10 972 100,33 | 9 526 820,28  | D4           | Transferências e subsídios correntes       | 4 238 504,71  | 4 116 268,19  |
| R12                                                            | Impostos indiretos                                              | 0,00          | 0,00          | D41          | Transferências correntes                   | 3 901 255,94  | 3 618 844,55  |
| R2                                                             | Contribuições para o sistema proteção social e subsistema saúde | 0,00          | 0,00          | D411         | Administrações Públicas                    | 1 197 305,70  | 1 115 057,29  |
| R3                                                             | Taxas , multas e outras penalidades                             | 1 058 014,64  | 838 936,20    | D4111        | Administração Central - Estado Português   | 0,00          | 0,00          |
| R4                                                             | Rendimentos de propriedade                                      | 88 947,55     | 63 541,46     | D4112        | Administração Central - Outras entidades   | 0,00          | 0,00          |
| R5                                                             | Transferências e subsídios correntes                            | 21 633 068,54 | 20 107 396,60 | D4113        | Segurança Social                           | 0,00          | 0,00          |
| R51                                                            | Transferências correntes                                        | 21 633 068,54 | 20 085 390,33 | D4114        | Administração Regional                     | 0,00          | 0,00          |
| R511                                                           | Administrações Públicas                                         | 21 580 355,60 | 20 021 975,87 | D4115        | Administração Local                        | 1 197 305,70  | 1 115 057,29  |
| R5111                                                          | Administração Central - Estado Português                        | 15 236 281,71 | 15 047 986,35 | D412         | Entidades do setor não lucrativo           | 2 020 026,81  | 2 049 708,13  |
| R5112                                                          | Administração Central - Outras entidades                        | 6 344 073,89  | 4 973 989,52  | D413         | Famílias                                   | 683 923,43    | 454 079,13    |
| R5113                                                          | Segurança Social                                                | 0,00          | 0,00          | D414         | Outras                                     | 0,00          | 0,00          |
| R5114                                                          | Administração Regional                                          | 0,00          | 0,00          | D42          | Subsídios correntes                        | 337 248,77    | 497 423,64    |
| R5115                                                          | Administração Local                                             | 0,00          | 0,00          | D5           | Outras despesas correntes                  | 141 628,86    | 292 770,51    |
| R512                                                           | Exterior - U E                                                  | 0,00          | 0,00          |              | Despesas de capital                        | 15 197 396,19 | 6 881 459,00  |
| R513                                                           | Outras                                                          | 52 712,94     | 63 414,46     | D6           | Aquisição de bens de capital               | 14 265 280,78 | 6 398 195,44  |
| R52                                                            | Subsídios correntes                                             | 0,00          | 22 006,27     | D7           | Transferências e subsídios de capital      | 694 489,00    | 483 263,56    |
| R6                                                             | Venda de bens e serviços                                        | 11 155 628,80 | 9 753 995,15  | D71          | Transferências de capital                  | 694 489,00    | 483 263,56    |
| R7                                                             | Outras receitas correntes                                       | 28 977,78     | 875 872,73    | D711         | Administrações Públicas                    | 694 489,00    | 483 263,56    |
|                                                                | Receitas de Capital                                             | 6 836 306,81  | 8 386 521,81  | D7111        | Administração Central - Estado Português   | 0,00          | 0,00          |
| R8                                                             | Venda de bens de investimento                                   | 44 664,52     | 115 202,80    | D7112        | Administração Central - Outras entidades   | 0,00          | 0,00          |
| R9                                                             | Transferências e subsídios de capital                           | 6 791 642,29  | 8 271 319,01  | D7113        | Segurança Social                           | 0,00          | 0,00          |
| R91                                                            | Transferências de capital                                       | 6 791 642,29  | 8 271 319,01  | D7114        | Administração Regional                     | 0,00          | 0,00          |
| R911                                                           | Administrações Públicas                                         | 6 702 130,00  | 8 167 416,62  | D7115        | Administração Local                        | 694 489,00    | 483 263,56    |
| R9111                                                          | Administração Central - Estado Português                        | 5 660 742,40  | 6 267 880,84  | D712         | Entidades do setor não lucrativo           | 0,00          | 0,00          |
| R9112                                                          | Administração Central - Outras entidades                        | 1 041 387,60  | 1 899 535,78  | D713         | Famílias                                   | 0,00          | 0,00          |
| R9113                                                          | Segurança Social                                                | 0,00          | 0,00          | D714         | Outras                                     | 0,00          | 0,00          |
| R9114                                                          | Administração Regional                                          | 0,00          | 0,00          | D72          | Subsídios de capital                       | 0,00          | 0,00          |
| R9115                                                          | Administração Local                                             | 0,00          | 0,00          | D8           | Outras despesas de capital                 | 237 626,41    | 0,00          |
| R912                                                           | Exterior - U E                                                  | 0,00          | 0,00          |              | Despesa efetiva (5)                        | 55 490 080,09 | 43 813 236,55 |
| R913                                                           | Outras                                                          | 89 512,29     | 103 902,39    |              | Despesa não efetiva (6)                    | 1 802 403,95  | 1 860 479,50  |
| R92                                                            | Subsídios de capital                                            | 0,00          | 0,00          | D9           | Despesa com ativos financeiros             | 0,00          | 0,00          |
| R10                                                            | Outras receitas de capital                                      | 0,00          | 0,00          | D10          | Despesa com passivos financeiros           | 1 802 403,95  | 1 860 479,50  |
| R11                                                            | Reposições não abatidas aos pagamentos                          | 93 409,09     | 26 079,38     |              | Soma (7)=(5)+(6)                           | 57 292 484,04 | 45 673 716,05 |
|                                                                | Receita efetiva (2)                                             | 51 866 453,54 | 49 579 163,61 |              | Operações tesouraria ( C )                 | 52 739,92     | 97 295,57     |
|                                                                | Receita não efetiva (3)                                         | 0,00          | 0,00          |              | Saldo para a gerência seguinte             | 6 672 465,76  | 12 063 844,04 |
| R12                                                            | Receita com ativos financeiros                                  | 0,00          | 0,00          |              | Operações orçamentais (8)= (4)-(7)         | 6 398 185,93  | 11 824 216,43 |
| R13                                                            | Receita com passivos financeiros                                | 0,00          | 0,00          |              | Operações de tesouraria (D)=(A)+(B)- ( C ) | 274 279,83    | 239 627,61    |
|                                                                | Soma (4) = (1)+(2)+(3)                                          | 63 690 669,97 | 57 497 932,48 |              | Saldo global (2)-(5)                       | -3 623 626,55 | 5 765 927,06  |
|                                                                | Operações de tesouraria (B)                                     | 87 392,14     | 100 895,44    |              | Despesa primária                           | 55 148 461,57 | 43 652 460,43 |
|                                                                |                                                                 |               |               |              | Saldo corrente                             | 4 644 053,74  | 4 234 784,87  |
|                                                                |                                                                 |               |               |              | Saldo de capital                           | -8 361 089,38 | 1 505 062,81  |
|                                                                |                                                                 |               |               |              | Saldo primário                             | -3 282 008,03 | 5 926 703,18  |
|                                                                |                                                                 |               |               |              | Receita total (1)+(2)+(3)                  | 63 690 669,97 | 57 497 932,48 |
|                                                                |                                                                 |               |               |              | Despesa total (5)+(6)                      | 57 292 484,04 | 45 673 716,05 |

*Handwritten signatures and notes:*  
 - "Despesa não efetiva" (written vertically)  
 - "87" (written vertically)  
 - "239" (written vertically)  
 - "87" (written vertically)  
 - "239" (written vertically)  
 - "23" (written vertically)  
 - "23" (written vertically)

### 3.2 Demonstração consolidada de direitos e obrigações por natureza

| Município da Guarda                                            |                                                                 |                      |                      |         |                                          |                      |                      |
|----------------------------------------------------------------|-----------------------------------------------------------------|----------------------|----------------------|---------|------------------------------------------|----------------------|----------------------|
| Demonstração consolidada do direitos e obrigações por natureza |                                                                 |                      |                      |         | Valores em €                             |                      |                      |
| Rubrica                                                        | LIQUIDAÇÕES                                                     | 31/12/2023           | 31/12/2022           | Rubrica | OBRIGAÇÕES                               | 31/12/2023           | 31/12/2022           |
|                                                                | <b>Receita Corrente</b>                                         | <b>44 936 737,64</b> | <b>41 166 562,42</b> |         | <b>Despesa Corrente</b>                  | <b>40 292 683,90</b> | <b>36 931 777,55</b> |
| R1                                                             | Receita Fiscal                                                  | 10 972 100,33        | 9 526 820,28         | D1      | Despesas com o pessoal                   | 16 154 023,90        | 14 845 363,36        |
| R11                                                            | Impostos diretos                                                | 10 972 100,33        | 9 526 820,28         | D11     | Remunerações Certas e Permanentes        | 12 302 916,57        | 11 276 592,12        |
| R12                                                            | Impostos indiretos                                              |                      | 0,00                 | D12     | Abonos Variáveis e Eventuais             | 523 267,19           | 461 387,12           |
| R2                                                             | Contribuições para o sistema proteção social e subsistema saúde |                      | 0,00                 | D13     | Segurança Social                         | 3 327 840,14         | 3 107 384,12         |
| R3                                                             | Taxas, multas e outras penalidades                              | 1 058 014,64         | 838 936,20           | D2      | Aquisição de bens e serviços             | 19 416 907,91        | 17 516 599,37        |
| R4                                                             | Rendimentos de propriedade                                      | 88 947,55            | 63 541,46            | D3      | Juros e outros encargos                  | 341 618,52           | 160 776,12           |
| R5                                                             | Transferências e subsídios correntes                            | 21 633 068,54        | 20 107 396,60        | D4      | Transferências e subsídios correntes     | 4 238 504,71         | 4 116 268,19         |
| R51                                                            | Transferências correntes                                        | 21 633 068,54        | 20 085 390,33        | D41     | Transferências correntes                 | 3 901 255,94         | 3 618 844,55         |
| R511                                                           | Administrações Públicas                                         | 21 580 355,60        | 20 021 975,87        | D411    | Administrações Públicas                  | 1 197 305,70         | 1 115 057,29         |
| R5111                                                          | Administração Central - Estado Português                        | 15 236 281,71        | 15 047 986,35        | D4111   | Administração Central - Estado Português |                      | 0,00                 |
| R5112                                                          | Administração Central - Outras entidades                        | 6 344 073,89         | 4 973 989,52         | D4112   | Administração Central - Outras entidades |                      | 0,00                 |
| R5113                                                          | Segurança Social                                                |                      | 0,00                 | D4113   | Segurança Social                         |                      | 0,00                 |
| R5114                                                          | Administração Regional                                          |                      | 0,00                 | D4114   | Administração Regional                   |                      | 0,00                 |
| R5115                                                          | Administração Local                                             |                      | 0,00                 | D4115   | Administração Local                      | 1 197 305,70         | 1 115 057,29         |
| R512                                                           | Exterior - U E                                                  |                      | 0,00                 | D412    | Entidades do setor não lucrativo         | 2 020 026,81         | 2 049 708,13         |
| R513                                                           | Outras                                                          | 52 712,94            | 63 414,46            | D413    | Famílias                                 | 683 923,43           | 454 079,13           |
| R52                                                            | Subsídios correntes                                             |                      | 22 006,27            | D414    | Outras                                   |                      | 0,00                 |
| R6                                                             | Venda de bens e serviços                                        | 11 155 628,80        | 9 753 995,15         | D42     | Subsídios correntes                      | 337 248,77           | 497 423,64           |
| R7                                                             | Outras receitas correntes                                       | 28 977,78            | 875 872,73           | D5      | Outras despesas correntes                | 141 628,86           | 292 770,51           |
|                                                                | <b>Receitas de Capital</b>                                      | <b>6 836 306,81</b>  | <b>8 386 521,81</b>  |         | <b>Despesas de capital</b>               | <b>15 197 396,19</b> | <b>6 881 459,00</b>  |
| R8                                                             | Venda de bens de investimento                                   | 44 664,52            | 115 202,80           | D6      | Aquisição de bens de capital             | 14 265 280,78        | 6 398 195,44         |
| R9                                                             | Transferências e subsídios de capital                           | 6 791 642,29         | 8 271 319,01         | D7      | Transferências e subsídios de capital    | 694 489,00           | 483 263,56           |
| R91                                                            | Transferências de capital                                       | 6 791 642,29         | 8 271 319,01         | D71     | Transferências de capital                | 694 489,00           | 483 263,56           |
| R911                                                           | Administrações Públicas                                         | 6 702 130,00         | 8 167 416,62         | D711    | Administrações Públicas                  | 694 489,00           | 483 263,56           |
| R9111                                                          | Administração Central - Estado Português                        | 5 660 742,40         | 6 267 880,84         | D7111   | Administração Central - Estado Português |                      | 0,00                 |
| R9112                                                          | Administração Central - Outras entidades                        | 1 041 387,60         | 1 899 535,78         | D7112   | Administração Central - Outras entidades |                      | 0,00                 |
| R9113                                                          | Segurança Social                                                |                      | 0,00                 | D7113   | Segurança Social                         |                      | 0,00                 |
| R9114                                                          | Administração Regional                                          |                      | 0,00                 | D7114   | Administração Regional                   |                      | 0,00                 |
| R9115                                                          | Administração Local                                             |                      | 0,00                 | D7115   | Administração Local                      |                      | 483 263,56           |
| R912                                                           | Exterior - U E                                                  |                      | 0,00                 | D712    | Entidades do setor não lucrativo         | 694 489,00           | 0,00                 |
| R913                                                           | Outras                                                          | 89 512,29            | 103 902,39           | D713    | Famílias                                 |                      | 0,00                 |
| R92                                                            | Subsídios de capital                                            |                      | 0,00                 | D714    | Outras                                   |                      | 0,00                 |
| R10                                                            | Outras receitas de capital                                      |                      | 0,00                 | D72     | Subsídios de capital                     |                      | 0,00                 |
| R11                                                            | Reposições não abatidas aos pagamentos                          | 93 409,09            | 26 079,38            | D8      | Outras despesas de capital               | 237 626,41           | 0,00                 |
|                                                                | <b>Receita efetiva (2)</b>                                      | <b>51 866 453,54</b> | <b>49 579 163,61</b> |         | <b>Despesa efetiva (5)</b>               | <b>55 490 080,09</b> | <b>43 813 236,55</b> |
|                                                                | <b>Receita não efetiva (3)</b>                                  | <b>0,00</b>          | <b>0,00</b>          |         | <b>Despesa não efetiva (6)</b>           | <b>1 802 403,95</b>  | <b>1 860 479,50</b>  |
| R12                                                            | Receita com ativos financeiros                                  |                      |                      | D9      | Despesa com ativos financeiros           |                      | 0,00                 |
| R13                                                            | Receita com passivos financeiros                                | 0,00                 | 0,00                 | D10     | Despesa com passivos financeiros         | 1 802 403,95         | 1 860 479,50         |
|                                                                | <b>Soma (4) = (1)+(2)+(3)</b>                                   | <b>51 866 453,54</b> | <b>49 579 163,61</b> |         | <b>Soma (7) = (5)+(6)</b>                | <b>57 292 484,04</b> | <b>45 673 716,05</b> |
|                                                                | <b>Operações de tesouraria (B)</b>                              | <b>87 392,14</b>     | <b>100 895,44</b>    |         | <b>Operações tesouraria (C)</b>          | <b>52 739,92</b>     | <b>97 295,57</b>     |